



Le nombre de PDI est passé de 1,81M à 1,85M, entre le 28 février 2022 et le 31 mars 2022; soit une augmentation de 1,98%. Il était à 1,14M en mars 2021, une hausse de presque 61% sur les 12 mois.

Les mouvements de population se sont poursuivis au cours du mois de mars notamment dans les régions du Boucle du Mouhoun, Sahel, Centre-Nord, Nord et Est.

Le CONASUR et ses partenaires restent engagés à assurer l'enregistrement et l'assistance des personnes déplacées dans les régions affectées.

CHIFFRES CLÉS

1 850 293 (*)

Comparaison avec 28 février 2022



1,98%

13 régions

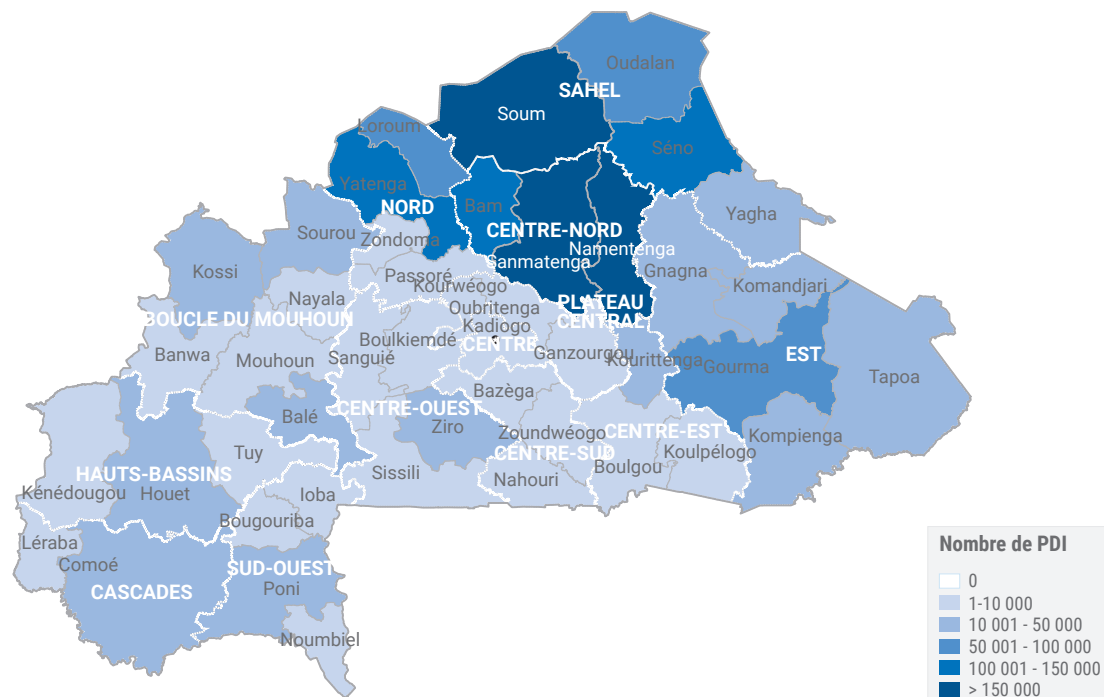
45 provinces

275 communes

(*) Données disponibles de CONASUR datant du 31 mars 2022



PDI PAR PROVINCE



RÉGION	Mars 2022	Fév 2022	Mars 2021
Centre-Nord	656k	↑ 1%	↑ 42%
Sahel	568k	↓ -1%	↑ 64%
Nord	218k	↑ 3%	↑ 118%
EST	162k	↑ 4%	↑ 81%
Boucle du Mouhoun	77k	↑ 23%	↑ 71%
Centre-Est	43k	↑ 11%	↑ 40%
Hauts-Bassins	38k	↑ 15%	↑ 76%
Centre-Ouest	21k	→ 0%	↑ 88%
Cascades	20k	→ 4%	↑ 135%
Sud-Ouest	20k	↑ 0%	↑ 121%
Plateau Central	19k	↑ 15%	↑ 17%
Centre-Sud	4k	→ 0%	↑ 10%
Centre	1k	→ 0%	→ 0%

PROVINCE (les plus affectées)	Mars 2022	Fev 2022	Mars 2021
Sanmatenga (C-N)	375k	↑ 1%	↑ 18%
Soum (Sahel)	329k	↑ 1,6%	↑ 62%
Namentenga (C-N)	162k	↑ 1%	↑ 114%
Yatenga (Nord)	140k	↑ 3,1%	↑ 159%
Seno (Sahel)	128k	→ 0%	↑ 38%
Bam (C-N)	118k	→ 0%	↑ 72%
Gourma (Est)	97k	↑ 6%	↑ 71%
Oudalan (Sahl)	89k	↓ -16%	↑ 86%
Loroum (Nord)	71k	↑ 2%	↑ 72%
Kouritenga (C-E)	30k	↑ 11%	↑ 54%
Kossi (Est)	29k	↑ 30%	↑ 46%
Komondjari (Est)	26k	→ 0%	↑ 100%
Houet (H-B)	25k	↑ 15%	↑ 85%


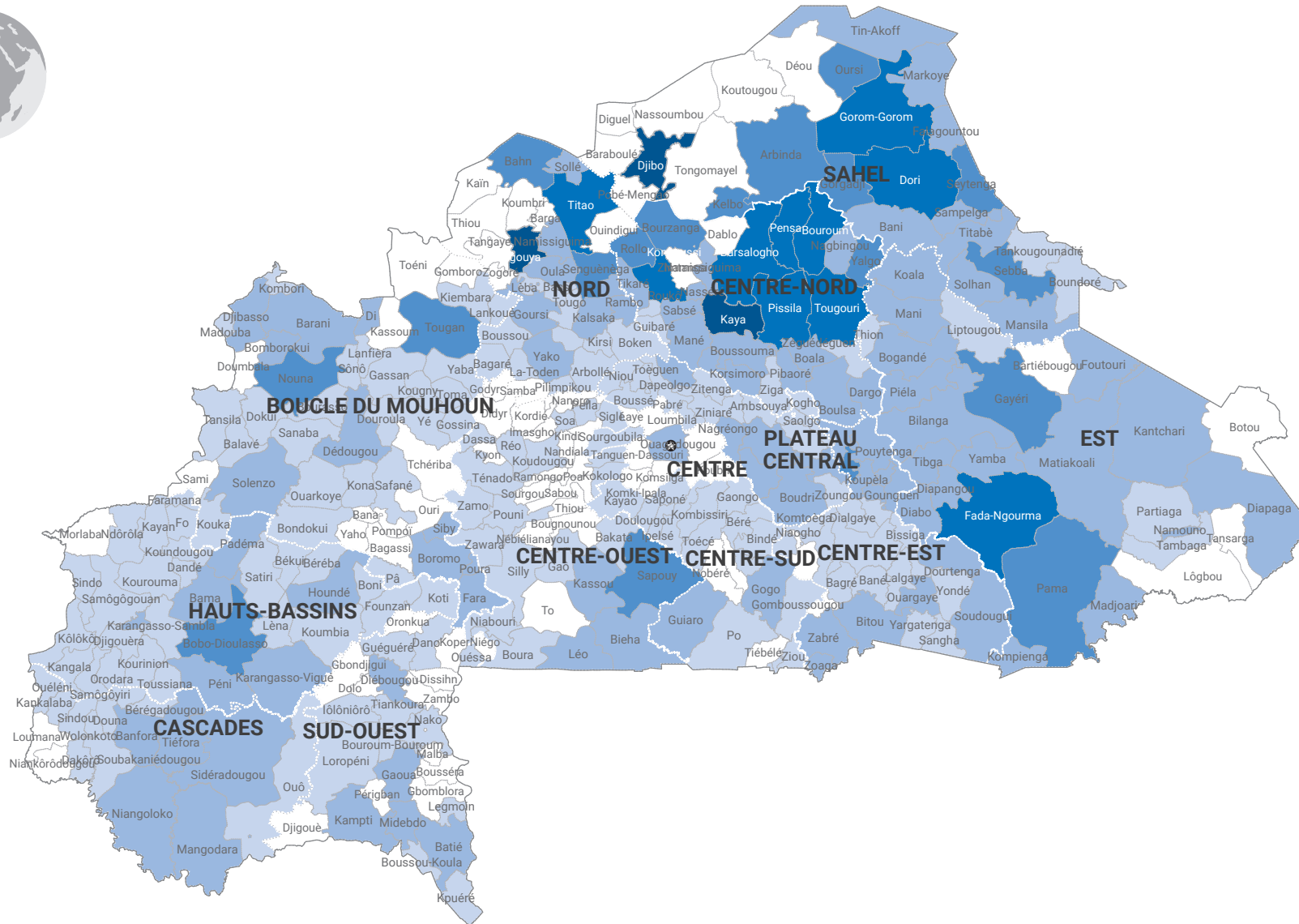


BURKINA FASO

Situation des personnes déplacées internes par commune



30 avril 2022



Les désignations et les limites administratives utilisées sur ce produit n'impliquent pas une reconnaissance officielle par l'Organisation des Nations Unies.

Date de création : 10 mai 2022 Date de validation des données : 31 mars 2022 Sources : SP/CONASUR Contact : ocha-burkinafaso@un.org www.unocha.org www.reliefweb.int

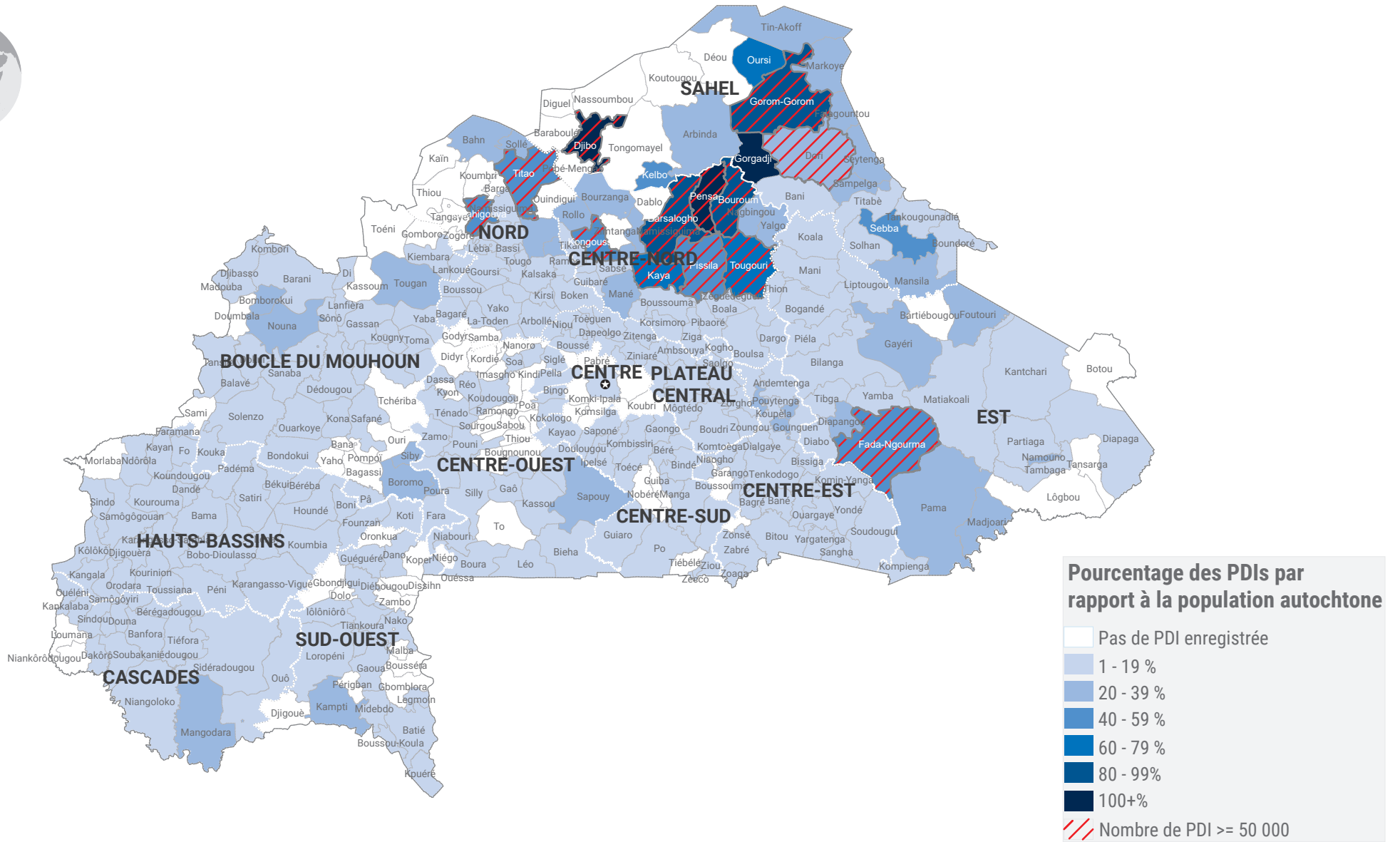


BURKINA FASO

Pourcentage des PDIs par rapport à la population autochtone dans les communes



30 avril 2022



Les désignations et les limites administratives utilisées sur ce produit n'impliquent pas une reconnaissance officielle par l'Organisation des Nations Unies.

Date de création : 10 mai 2022 Date de validation des données : 31 mars 2022 Sources : SP/CONASUR Contact : ocha-burkinafaso@un.org www.unocha.org www.reliefweb.int