

Situation générale du rapatriement volontaire des réfugiés centrafricains

Année 2017 - 2023

CHIFFRES CLÉS



36 672

Personnes rapatriées volontairement depuis 2017 à ce jour



10 101

Ménages



717

Personnes avec handicap



7 820
Femmes



6 855
Hommes



10 446
Filles

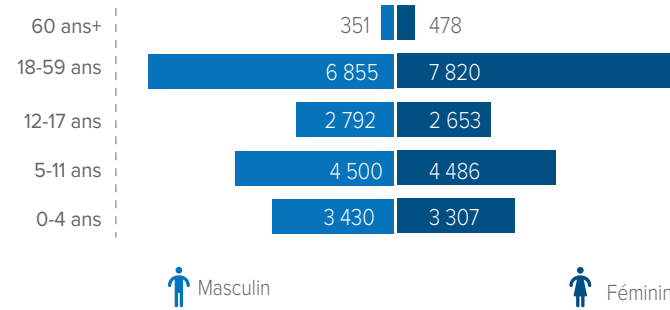


10 722
Garçons

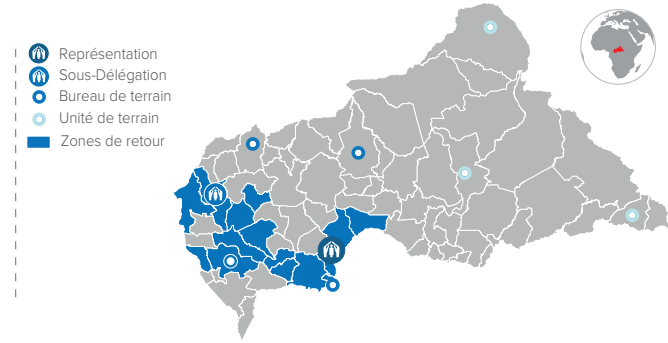


829
Personnes âgées

COMPOSITION PAR TRANCHE D'ÂGE ET SEXE

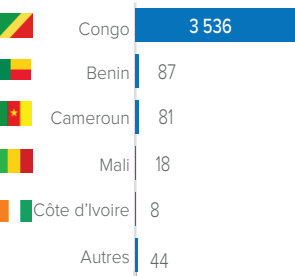


ZONES CONCERNÉES PAR LE RETOUR EN RCA

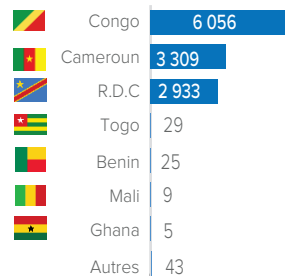


PAYS DE PROVENANCE PAR ANNÉE

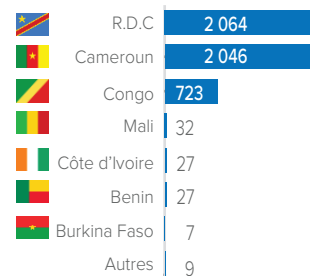
ANNÉE 2018 (3 774)




ANNÉE 2019 (12 409)



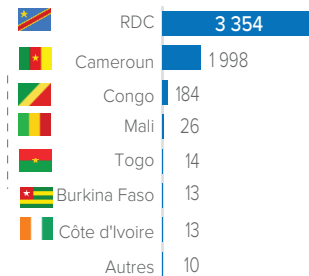
ANNÉE 2020 (4 935)



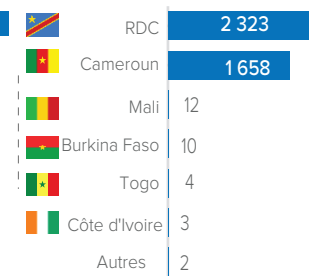
ANNÉE 2021 (5 629)



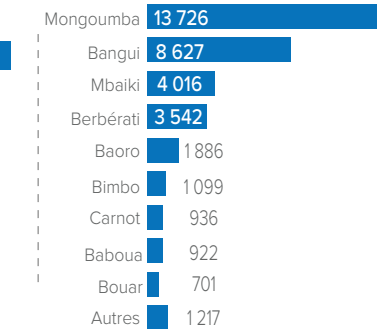
ANNÉE 2022 (5 612)



ANNÉE 2023 (4 012)



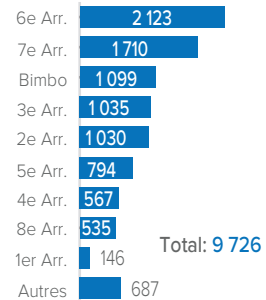
ZONES DE RETOUR EN RCA PAR SOUS-PRÉFECTURE (2017 - 2023)



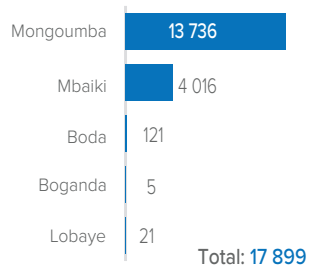
(xx) Cumul par année

DETAILS SUR LES ZONES DE RETOUR PAR RÉGION

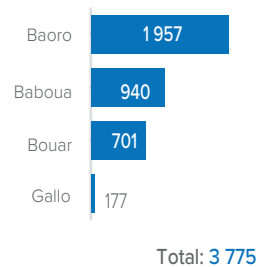
BANGUI & BIMBO



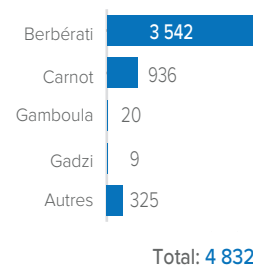
LOBAYE



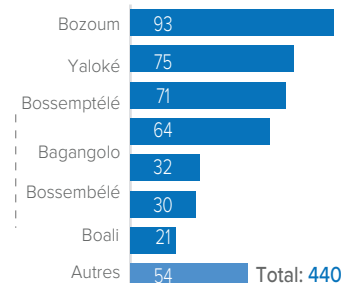
NANA-MAMBÉRÉ



MAMBÉRÉ-KADÉÏ



AUTRES RÉGIONS



NOMBRE DES RAPATRIÉS PAR ANNÉE

