

CHIFFRES CLÉS



1 042
Survivant-e-s documenté et assisté



24
Personnes avec handicap survivant-e-s de VBG



25
Espaces sûrs



806
Relais communautaires/Comités de protection redynamisés et formés



14
Préfectures couvertes

Âge et genre des victimes



71%
Femmes adultes

741

36

3%
Hommes adultes



25%
Filles de moins de 18 ans

256

9

1%
Garçons de moins de 18 ans



NOMBRE DE CAS DE VBG PAR CATÉGORIE DE POPULATION



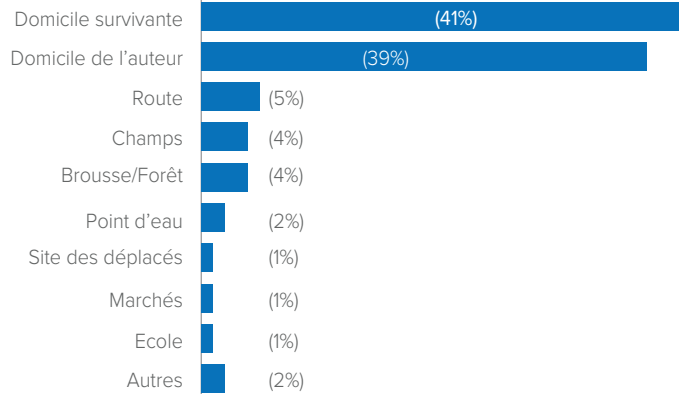
Sondage de satisfaction

- **97%** sont satisfaits du service
- **98%** estime être satisfaits des horaires d'ouvertures et de disponibilité de service
- **94%** estime que le personnel a répondu à toutes les questions avec satisfaction


Audit de sécurité

- **4** Localités
- **9** FGD organisés
- **360** Entretiens individuels réalisés
- **392** Personnes touchées (232 femmes et 160 hommes)

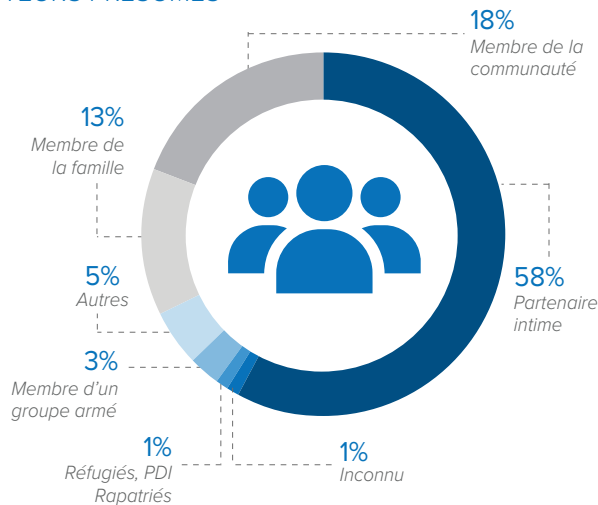
LIEUX DES INCIDENTS




TYPLOGIE DES CAS DE VBG



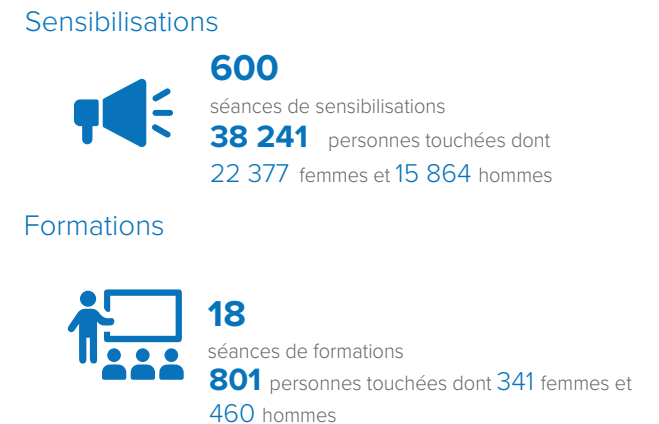
AUTEURS PRÉSUMÉS



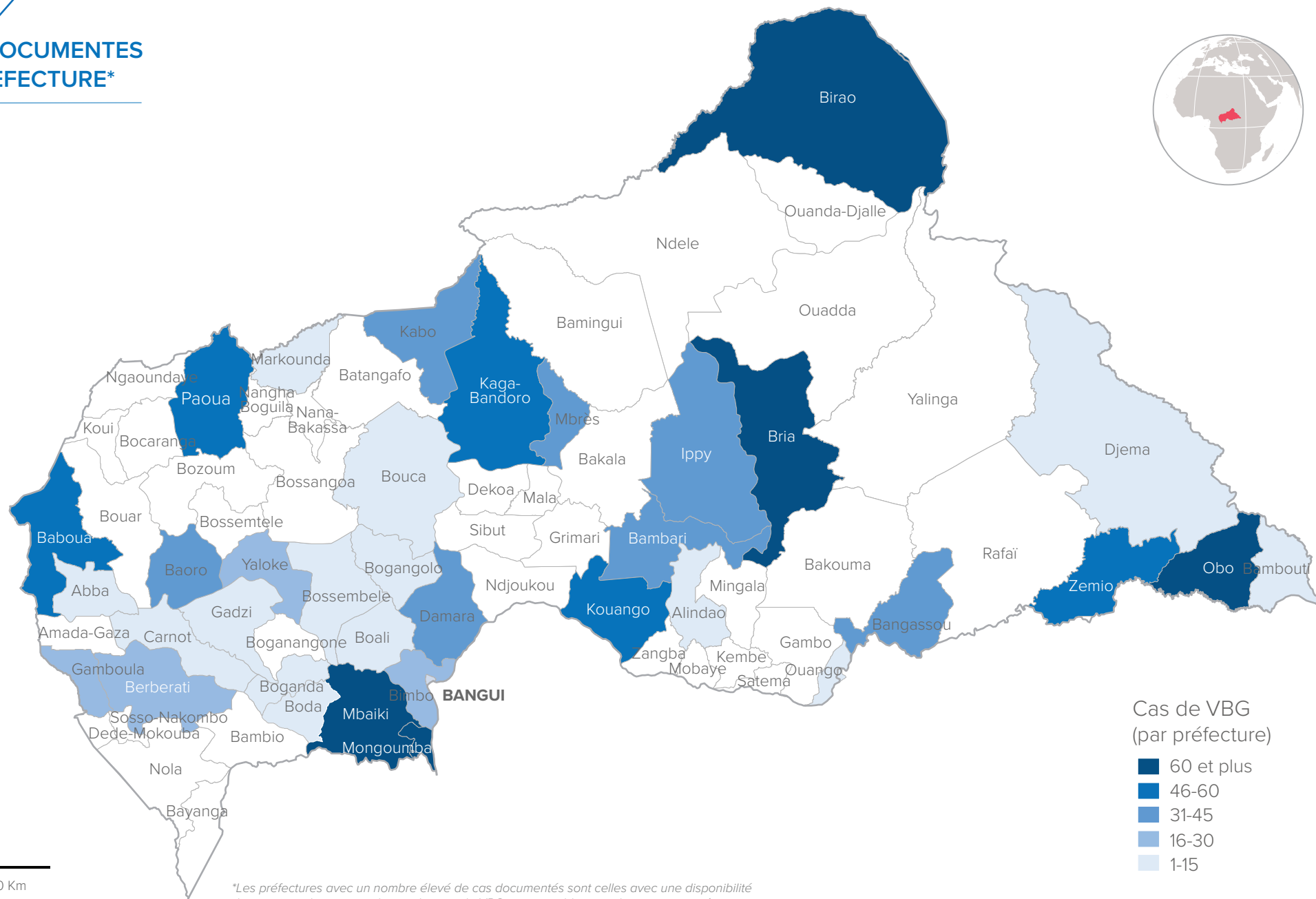
SERVICES



ACTIVITÉS DE PRÉVENTION



CAS DE VBG DOCUMENTÉS PAR SOUS-PREFECTURE*



*Les préfectures avec un nombre élevé de cas documentés sont celles avec une disponibilité des services de prise en charge des cas de VBG et accessibles pour les communautés.

The boundaries and names shown and the designations used on this map do not imply official endorsement or acceptance by the United Nations