

Situation générale du rapatriement volontaire des réfugiés centrafricains

Année 2017 - 2024

CHIFFRES CLÉS



42 978

Personnes rapatriées volontairement depuis 2017 à ce jour



11 953

Ménages



710

Personnes avec handicap



9 208
Femmes



7 797
Hommes



12 342
Filles

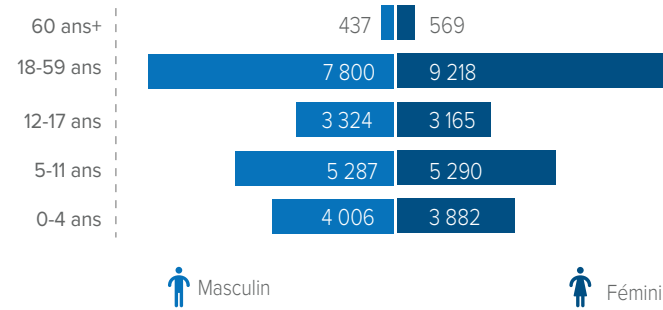


12 625
Garçons

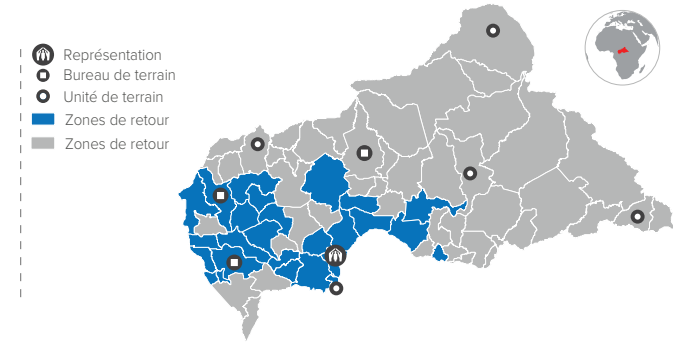


1 006
Personnes âgées

COMPOSITION PAR TRANCHE D'ÂGE ET SEXE

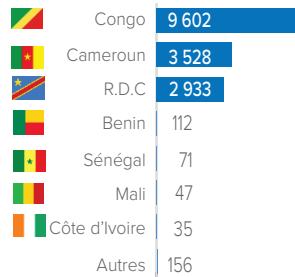


ZONES CONCERNÉES PAR LE RETOUR EN RCA

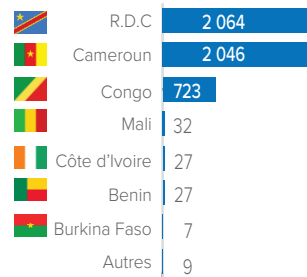


PAYS DE PROVENANCE PAR ANNÉE

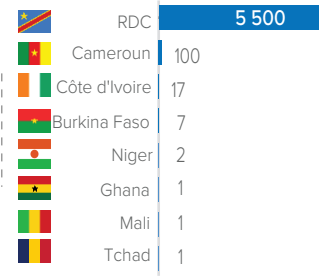
ANNÉE 2017-2019 (16 484)



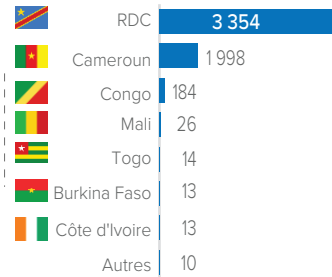
ANNÉE 2020 (4 935)



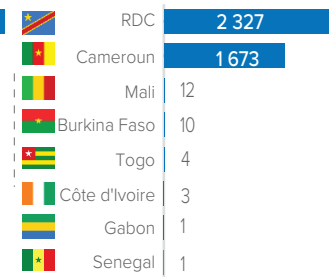
ANNÉE 2021 (5 629)



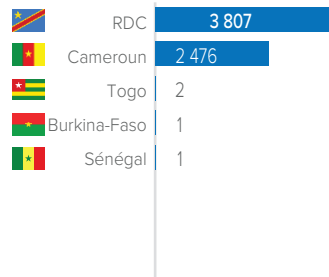
ANNÉE 2022 (5 612)



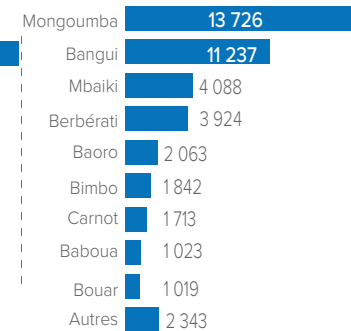
ANNÉE 2023 (4 031)



ANNÉE 2024 (6 287)

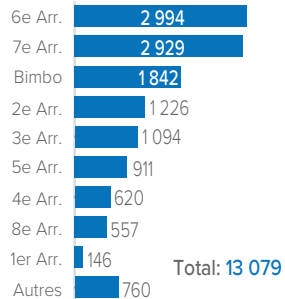


ZONES DE RETOUR EN RCA PAR SOUS-PRÉFECTURE (2017 - 2024)

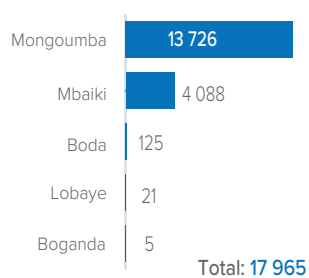


DETAILS SUR LES ZONES DE RETOUR PAR RÉGION

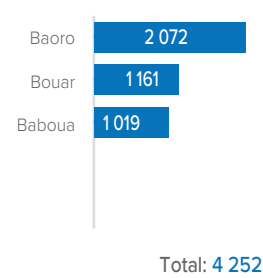
BANGUI & BIMBO



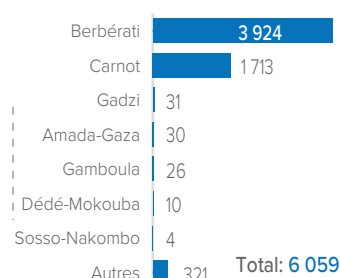
LOBAYE



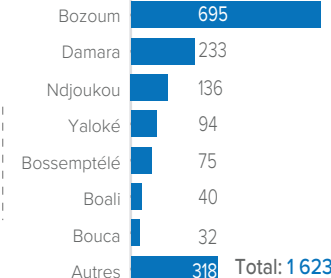
NANA-MAMBÉRÉ



MAMBÉRÉ-KADÉÏ



AUTRES RÉGIONS



NOMBRE DES RAPATRIÉS PAR ANNÉE

